



**DIN
FORSYNING**

Priser 2016

Budget 2016

Hvordan er påvirkningen på en standardfamilie?

Varde Vand A/S

Varde Kloak og Spildevand A/S

Varde Varme A/S

Varde Affald A/S

Overordnede linjer for Budget 2016



- Pris- og lønregulering ifølge KL's budgetvejledning. (1,67%)
- Alle kendte udefrakommende ændringer er indarbejdet i budgettet.
- Det forudsættes, at de ikke-kendte udefrakommende ændringer ikke afviger markant fra tidligere års forudsætninger.

Trappemodel = Prisdifferentiering for erhverv



- Trappemodellen på spildevandsområdet trådte i kraft fra 1. januar 2014.
- Varde Forsyning A/S' bestyrelse vedtog trappemodel på drikkevand i 2015.
- Ved at indføre prisdifferentiering opnås:
 - Omfordeling af betaling fra storkunder til almindelige kunder.
 - Vand og spildevands priser får samme struktur.
 - Vandprisen tilpasses nabokommunens (Esbjergs) prisstruktur.
- Trappemodellen betyder, at prisen falder ved stigende vandforbrug. Ordning indfases over 5 år, som vist i tabellen herunder:

Årstal	m ³ takst på trin 2	m ³ takst på trin 3
2014	4% lavere end trin 1	12% lavere end trin 1
2015	8% lavere end trin 1	24% lavere end trin 1
2016	12% lavere end trin 1	36% lavere end trin 1
2017	16% lavere end trin 1	48% lavere end trin 1
2018	20% lavere end trin 1	60% lavere end trin 1

Takster i Budget 2016



Ændringerne i takster i forhold til Budget 2015 for en standardfamilie	I hele kr.
Finansiering af underdækning fra tidligere år, samt prisregulering, vand:	29,00
Finansiering af underdækning fra tidligere år, samt prisregulering, spildevand:	20,00
Finansiering af underdækning fra tidligere år, samt prisregulering, varme:	548,00
Finansiering af underdækning fra tidligere år, samt prisregulering, affald:	85,00
Yderligere rabat til erhverv, vand (ingen omsætningsvirkning):	36,00
Yderligere rabat til erhverv, spildevand (ingen omsætningsvirkning):	<u>98,00</u>
Takstændring i alt	<u>816,00</u>

Takster i Budget 2016



I hele kr.	2015	2016	Ændring	%
Vand (130 m³)	2.637,00	2.702,00	65,00	2,5 %
Spildevand (130m³)	4.646,00	4.764,00	118,00	2,5 %
Varme (18,1 Mwh)	13.524,00	14.072,00	548,00	4,0 %
Affald (240 L spand – 26 tømninger)	2.479,00	2.564,00	85,00	3,4 %
I alt	23.286,00	24.102,00	816,00	3,5 %

Nærværende tager udgangspunkt i en standardfamilie – som defineret af DANVA og Dansk Fjernvarme. En standardfamilie består af 2 voksne og 2 børn og bor i et hus på 130 m² tilsluttet offentlig kloak. Priserne i eksemplet indeholder moms. Ovenstående priser tager udgangspunkt i de områder, hvor Varde Forsyning A/S leverer alle fire forsyningsarter.

For drikkevand opkræves
kr. **900,00**
mindre end prisloft tillader!

For spildevand opkræves
kr. **1.574,00**
mindre end prisloft tillader!

Benchmarking på priser på landsplan

- **Vand og spildevand reguleres af Konkurrence- og forbrugerstyrelsen som i juli 2015 offentliggjorde en landsdækkende prissammenligning**
- **Varmepriserne er offentliggjort af Dansk Fjernvarme og Bolius**
- **Affaldspriserne er også offentliggjort af Bolius på deres hjemmeside**
- **Takster i Budget 2016**

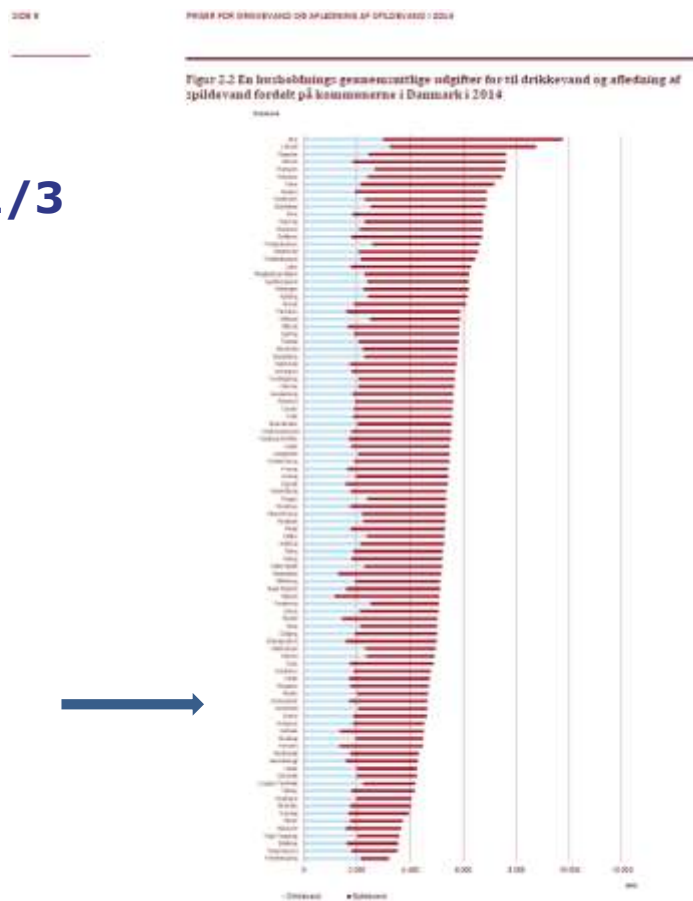
En husholdnings gennemsnitlige udgifter til drikkevand og afledning af spildevand fordelt på kommunerne i Danmark i 2014

Esbjerg og Varde er placeret i den bedst 1/3 del af kommunerne.

Kommune - Placering

Varde 25

Esbjerg 31



Års: Takstene er vægter med drikke- og spildevandforsyningens delvise vandmængder fra 2015. Der er benyttet et fast årligt vandforbrug på ca. 94 m³. Takstene er inklusive afgifter og moms.



Drikkevandet er meget billigt i Varde Kommune til sammenligning med andre kommuner.

Foto: Colourbox

Billigt drikkevand i Varde Kommune

TØRSTIG: En analyse fra Konkurrence- og Forbrugerstyrelsen viser, at vi har meget billigt drikkevand i Varde kommune.

Af: Nina Wolff
nwo@ugeavisen.dk

BOLIG: Prisen på drikke- og spildevand er lavest i Region Hovedstaden og højest i Region Sjælland. Det viser en analyse fra Konkurrence- og Forbrugerstyrelsen. Danske familier oplever også store prisforskelle alt efter, hvilken kommune de er bosat i.

Dyrest er det at bo på Ærø,

når det kommer til at betale for familiens forbrug af vand samt bortskaffelse af spildevandet.

Her betalte en husstand i 2014 gennemsnitligt 9.756 kroner for de to ydelser fra forsyningerne. Billigst er det i Frederiksberg Kommune, hvor en husstand gennemsnitligt kun måtte af med 3.222 kroner. Der er altså godt 6.500 kroner til forskel mellem den dyreste og billigste kommune i Danmark, når det kommer til priser på drikkevand og afledning af spildevand.

Varde Kommune lander

prismæssigt ind i den billigste nederste fjerdedel på listen over de 100 kommuner. I Varde Kommune betaler en husstand nemlig gennemsnitligt 4.717 kroner til forsyningen for drikkevand og spildevand.

Vi ligger dog blandt de allerbilligste, når det kommer til drikkevandet - det betaler en husstand gennemsnitligt kun 1.714 kroner for om året, hvorimod bortskaffelsen af spildevandet trækker den samlede udgift op, da det løber op i 3.003 kroner i snit.

En husholdnings gennemsnitlig udgift til fjernvarme i Danmark i 2014

Esbjerg og Varde er placeret i den bedst 1/3 del af kommunerne.

Varmeselskab Placering
Varde 126 af 422
Esbjerg 30 af 422

6800 - Varde Varmeforsyning A/S

Betaler du lidt eller meget for din fjernvarme?

Se dit fjernvarmeværks placering på [RANGLISTEN her](#)

Pris pr. MWh

Seneste pris

505 kr.

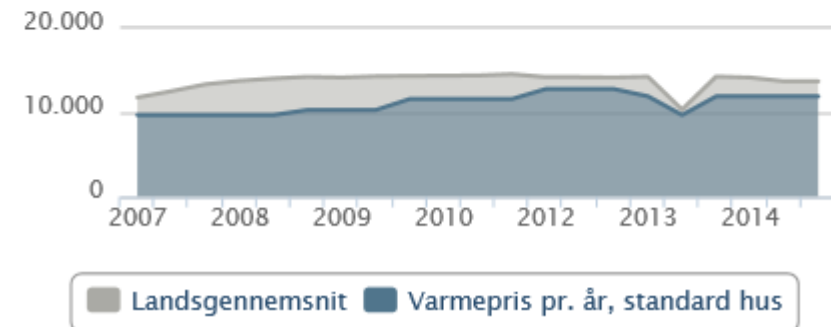
Varmepris pr. år, standard lejlighed

9.550 kr.

👁 Varmepris pr. år, standard hus

11.940 kr.

Før musen hen over grafen og se de eksakte priser



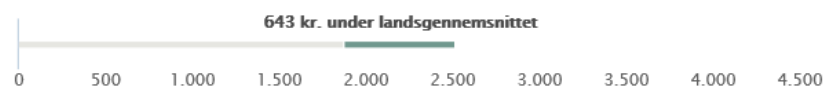
En husholdnings gennemsnitlig udgift til Affaldsordning i Danmark i 2014

Varde Affalds priser er 25,6 % lavere end landsgennemsnittet.

Affaldsselskab Placering
Varde 12 af 98
Esbjerg 17 af 98

Varde Kommune


Pris i alt for 140l og øvrig affaldsordning: 1.874 kr.




DAGRENOVATION



HAVEAFFALD



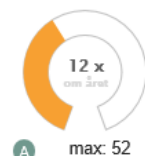
STORSKRALD



PAPIR



GLAS



Takster i Budget 2016

Påvirkning af en standardfamilie sammenlignet med andre forsyninger.

Inkl. moms 2015	Esbjerg	Varde	Ringkøbing Skjern	Billund	Gennemsnit	Vejle	Sønderborg	Tønder
Spildevand - 130 m ³	4.532	4.646	6.002	5.575	6.076	5.783	5.369	5.958
Vand - 130 m ³	2.677	2.637	3.320	2.872	2.477	2.890	3.286	3.046
Varme - 18,1 MWh	11.696	13.524	12.605	14.141	14.084	14.366	13.986	17.896
Affald, 240 l spand - 14 dags tømning	2.330	2.479	2.230	2.115	2.179	2.581	3.507	2.907
Samlet	21.235	23.286	24.157	24.703	24.815	25.620	26.148	29.807

Vores takster er beregnet og klar til godkendelse.
Vores kolleger er endnu ikke begyndt at regne, så deres takster er stadig for 2015.

Inkl. moms 2016	Esbjerg	Varde	Ringkøbing Skjern	Vejen	Billund	Gennemsnit	Vejle	Sønderborg	Tønder
Spildevand - 130 m ³	4.532	4.764	6.002	5.575	6.076	5.783	5.369	5.834	5.958
Vand - 130 m ³	2.677	2.702	3.320	2.872	2.477	2.890	3.286	2.653	3.046
Varme - 18,1 MWh	11.696	14.072	12.605	14.141	14.084	14.366	13.986	16.930	17.896
Affald, 240 l spand - 14 dags tømning	2.330	2.564	2.230	2.115	2.179	2.581	3.507	2.244	2.907
Samlet	21.235	24.102	24.157	24.228	24.815	25.477	26.148	27.660	29.807